

«СОГЛАСОВАНО»  
Начальник Управления  
образования  
АМО ГО «Сыктывкар»



О.Ю. Бригида



«УТВЕРЖДАЮ»  
Директор МАОУ «СОШ № 16»  
г. Сыктывкара с углублённым  
изучением отдельных предметов



Т.М. Поповцева



«СОГЛАСОВАНО»  
Начальник ОГИБДД  
УМВД России  
по г. Сыктывкару



Д.В. Моторин



## ПАСПОРТ

дорожной безопасности

муниципального автономного общеобразовательного учреждения  
«СОШ № 16 с углублённым изучением отдельных предметов»

г. Сыктывкар

## Общие сведения

### Паспорт

#### дорожной безопасности

муниципального автономного общеобразовательного учреждения  
«СОШ № 16 г. Сыктывкара с углублённым изучением отдельных предметов»  
Утвержден 11 июля 2023 г.

**Тип ОУ:** автономное общеобразовательное учреждение

**Юридический адрес ОУ:** 167001, Республика Коми, г. Сыктывкар, ул. Димитрова, 8.

**Фактический адрес ОУ:** 167001, Республика Коми, г. Сыктывкар, ул. Димитрова, 8.

#### **Руководители ОУ:**

Директор - Поповцева Татьяна Михайловна тел: 31-12-03

Заместитель директора по учебной работе Бавыка Марина Александровна тел. 31-12-03

Заместитель директора по воспитательной работе Серебренникова Лидия Валерьевна тел. 89042020068

Начальник Управления образования

АМО ГО «Сыктывкар» Бригида Ольга Юрьевна тел. 24-37-52

Ответственный за профилактику ДДТТ в ОУ

Заместитель директора по воспитательной работе Серебренникова Лидия Валерьевна тел. 89042020068

Ответственные от Госавтоинспекции

Начальник ОГИБДД УМВД России по г. Сыктывкару Моторин Дмитрий Владимирович тел. 28-18-01

Начальник отделения по пропаганде ОГИБДД УМВД России по г. Сыктывкару Станкевич Артём Олегович тел. 28-18-42

Старший инспектор отделения по пропаганде  
ОГИБДД УМВД России по г. Сыктывкару  
Ишутин Антон Дмитриевич тел. 28-18-42

Инспектор отделения по пропаганде  
ОГИБДД УМВД России по г. Сыктывкару  
Быкадорова Наталья Вячеславовна тел. 28-18-42

Инспектор отделения по пропаганде  
ОГИБДД УМВД России по г. Сыктывкару  
Аксаниченко Нина Викторовна тел. 28-18-42

Начальник отделения дорожной  
инспекции и организации дорожного  
движения ОГИБДД УМВД  
России по г. Сыктывкару  
Новосад Андрей Викторович тел: 28-18-28

Старший инспектор отделения дорожной  
инспекции и организации дорожного  
движения ОГИБДД УМВД  
России по г. Сыктывкару  
Чувьуров Антон Александрович тел. 28-18-28

Старший инспектор отделения дорожной  
инспекции и организации дорожного  
движения ОГИБДД УМВД  
России по г. Сыктывкару  
Плосков Андрей Михайлович тел. 28-18-28

**Количество учащихся – 1222 чел.**

Наличие уголка по БДД – 10 уголков (в каждом кабинете начальной школы),  
информационный стенд – 2 (на 2 этаже), схемы безопасного маршрута – 3

**Наличие автогородка (площадки) по БДД** имеется мини-улица (на 3-м этаже  
школы), автогородок.

**Наличие автобуса в ОУ-отсутствует**

Время работы МАОУ «СОШ № 16»

1-ая смена: 8:00 –13:05

2-ая смена: 13:45 – 18.15

внеклассные занятия:

для учащихся 1 смены с 14.00 до 19.00

для учащихся 2 смены с 12.00 до 13.30

**Телефоны оперативных служб:**

**- Единая служба спасения – 112**

**- Пожарная охрана – 01, с мобильного телефона – 010**

**- Полиция – 02, с мобильного телефона – 020**

**- Скорая помощь – 03, с мобильного телефона – 030**

## **Пояснительная записка к Паспорту дорожной безопасности МАОУ «СОШ № 16» г. Сыктывкара**

1. Паспорт дорожной безопасности МАОУ «СОШ № 16» (далее – Паспорт) предназначен для отображения информации о данном учреждении с точки зрения обеспечения безопасности детей на этапах их перемещения "дом – школа – дом", для использования педагогическим составом и сотрудниками Госавтоинспекции в работе по разъяснению безопасного передвижения и поведения детей на улично-дорожной сети вблизи МАОУ «СОШ № 16», для подготовки мероприятий по предупреждению детского дорожно-транспортного травматизма.

Паспорт ведется ответственным администратором МАОУ «СОШ № 16» совместно с сотрудниками Госавтоинспекции, которые оказывают помощь в разработке Паспорта, а также при внесении необходимых изменений в отдельные разделы Паспорта (схемы, план профилактических мероприятий, перечни мероприятий по предупреждению ДТП с участием учащихся).

В МАОУ «СОШ № 16» осуществляется изучение ПДД в соответствии с Планом профилактической работы по предупреждению детского дорожно-транспортного травматизма среди несовершеннолетних учащихся школы.

Реализуется план по обучению детей Правилам Дорожного Движения и профилактике детского дорожно-транспортного травматизма, который утвержден приказом директора.

Оригинал Паспорта хранится в МАОУ «СОШ № 16», Управлении образования АМО ГО «Сыктывкар» и в контрольно-наблюдательном деле в Отделе ГИБДД г. Сыктывкара.

2. Паспорт имеет титульный лист и содержит следующие разделы:

- Общие сведения;
- План-схемы;
- Рекомендации по реализации мероприятий по проведению проверок территорий МАОУ «СОШ № 16», подъездных путей и пешеходных переходов.

2.1. Титульный лист содержит надпись «Паспорт дорожной безопасности» и наименование образовательного учреждения;

Паспорт утвержден директором МАОУ «СОШ № 16» и согласован с Управлением образования и Госавтоинспекцией.

Внизу листа указан населенный пункт Паспорта.

2.2. Раздел «Общие сведения» содержит следующую информацию:

- Наименование МАОУ «СОШ № 16»;
- Тип МАОУ «СОШ № 16»;
- Юридический адрес МАОУ «СОШ № 16»;
- Фактические адреса МАОУ «СОШ № 16» (если отличается от юридического);
- Руководители МАОУ «СОШ № 16»;

- Ответственные за профилактику ДДТТ в МАОУ «СОШ № 16»;
- Ответственный от муниципального органа;
- Ответственные от Госавтоинспекции;
- Ответственные за мероприятия по профилактике детского дорожно-транспортного травматизма;
- Количество учащихся;
- Наличие уголка по БДД;
- Наличие класса по БДД;
- Наличие автогородка (площадки) по БДД;
- Расписание учебных и внеклассных занятий в МАОУ «СОШ № 16»;
- Телефоны: оперативных служб: МЧС, Полиция, Скорая помощь.

### 2.3. План-схемы:

- **района расположения ОУ, пути движения транспортных средств и учащихся:**

1. Район расположения образовательного учреждения определяется группой жилых домов, зданий и улично-дорожной сетью с учетом остановок общественного транспорта, центром которого является непосредственно МАОУ «СОШ № 16»;

2. Территория, указанная в схеме, включает в себя:

- МАОУ «СОШ № 16»;
- жилые дома, в которых проживает большая часть учащихся данного МАОУ «СОШ № 16»;
- автомобильные дороги и тротуары;

3. На схеме обозначено:

- расположение жилых домов, зданий и сооружений;
- сеть автомобильных дорог;
- пути движения транспортных средств;
- пути движения учащихся в/из МАОУ «СОШ № 16»;
- названия улиц и нумерация домов.

Схема необходима для общего представления о районе расположения МАОУ «СОШ № 16». При исследовании маршрутов движения детей необходимо уделить особое внимание опасным зонам, где часто дети пересекают проезжую часть не по пешеходному переходу;

- **организации дорожного движения в непосредственной близости от МАОУ «СОШ № 16» с размещением соответствующих технических средств, маршруты движения детей и расположение парковочных мест:**

1. Схема организации дорожного движения ограничена автомобильными дорогами, находящимися в непосредственной близости от МАОУ «СОШ № 16»;

2. На схеме обозначены:

- здание МАОУ «СОШ № 16» с указанием территории, принадлежащей непосредственно МАОУ «СОШ № 16» с указанием ограждения территории;

- автомобильные дороги;
- уличные пешеходные переходы на подходах к МАОУ «СОШ № 16»;
- другие технические средства организации дорожного движения;
- направление движения транспортных средств по проезжей части;
- направление движения детей;

3. На схеме указано расположение остановок маршрутных транспортных средств и безопасные маршруты движения детей от остановочного пункта к МАОУ «СОШ № 16» и обратно;

- **маршрутов движения групп детей от МАОУ «СОШ № 16» для детей младшего школьного возраста МАОУ «СОШ № 16» к парку, ТЦ «РубликЪ» и местам культуры:**

На схеме района расположения МАОУ «СОШ № 16» указаны безопасные маршруты движения детей от МАОУ «СОШ № 16» к парку, ТЦ «РубликЪ», культуры и обратно.

Данные схемы используются педагогическим составом при организации движения групп детей к местам проведения занятий вне территории МАОУ.

- **путей движения транспортных средств к местам разгрузки/погрузки и рекомендуемых безопасных путей передвижения детей по территории МАОУ:**

На схеме указана примерная траектория движения транспортного средства на территории МАОУ «СОШ № 16», в том числе место погрузки/разгрузки, а также безопасный маршрут движения детей во время погрузочно-разгрузочных работ.

В целях обеспечения безопасного движения детей по территории МАОУ «СОШ № 16» исключены пересечение пути движения детей и пути движения транспортных средств.

**В паспорте размещены план-схемы:**

2.4. Паспорт содержит другую информацию, позволяющую объективно оценить положение дел в МАОУ «СОШ № 16» в части, касающейся обеспечения безопасности учащихся: План работы по предупреждению и профилактике детского дорожно-транспортного травматизма среди учащихся МАОУ «СОШ № 16», примерные тематические классные часы по профилактике детского дорожно-транспортного травматизма.

**Маршрут движения организационной пешей группы учащихся МАОУ "СОШ №16 с УиОиП" к театру оперы и балета, драматическому театру им. В. Савина и филармонии**  
**К Ж/Д ВДКЗ АЛУ**



Движение автопостора

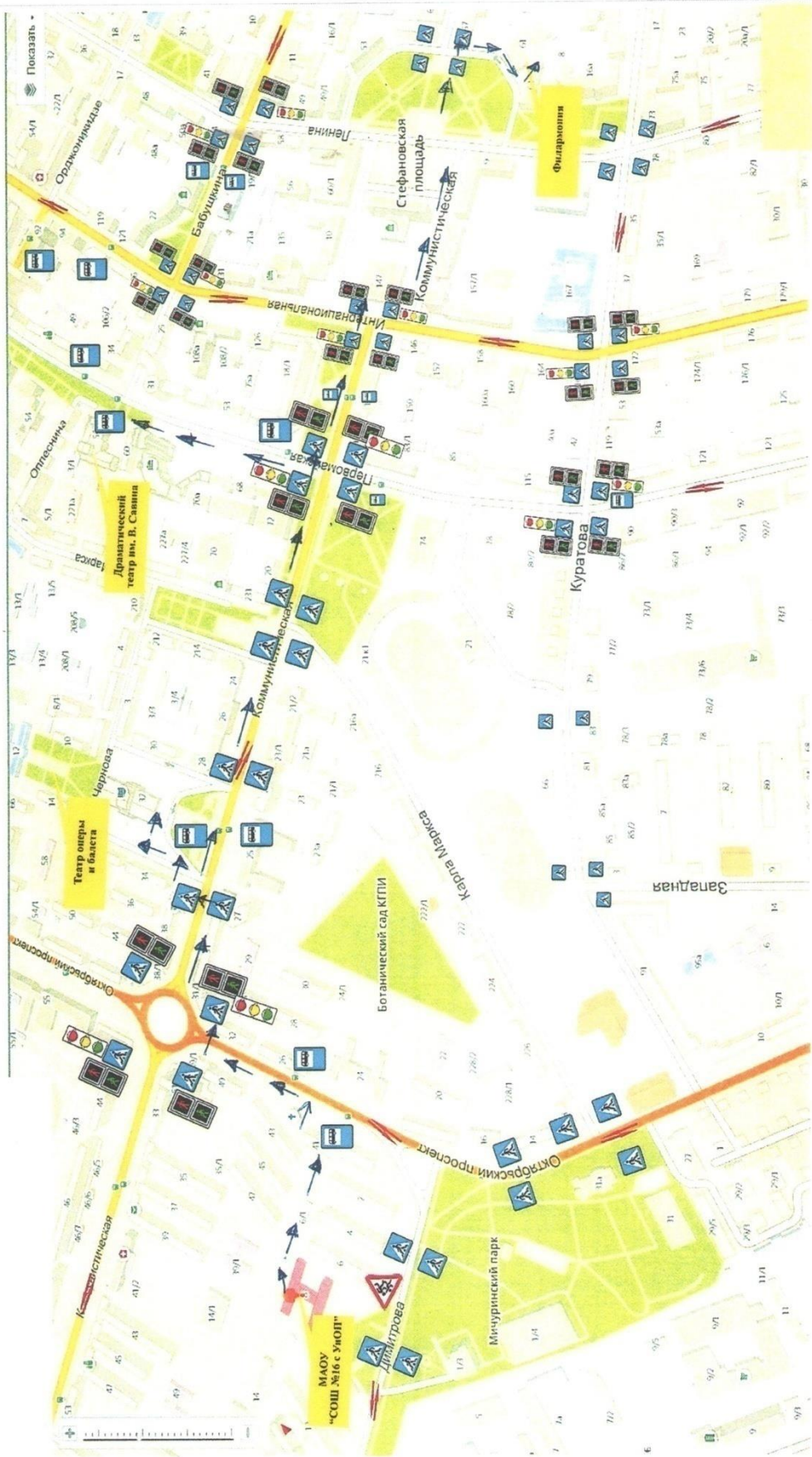


Движение учащихся

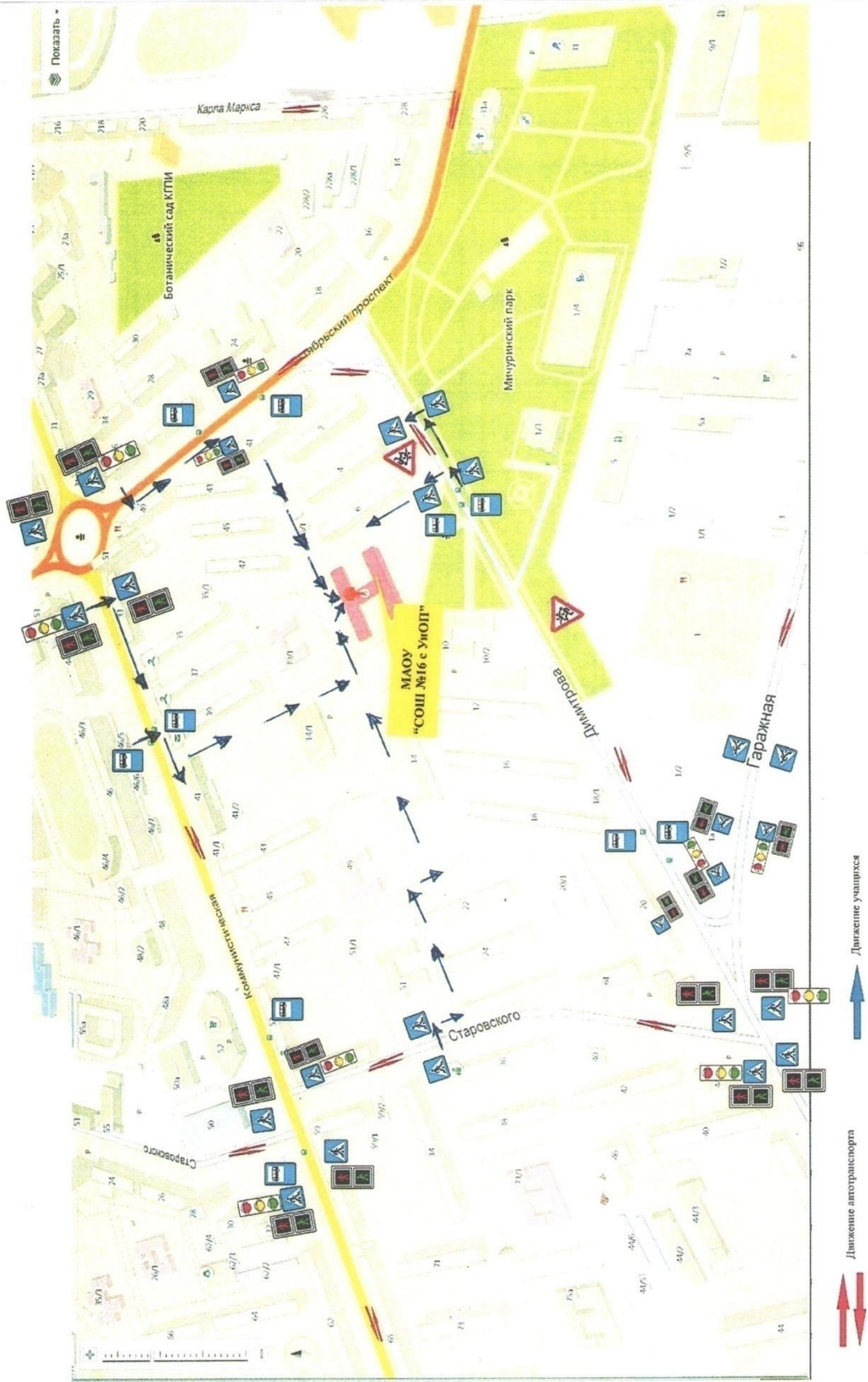




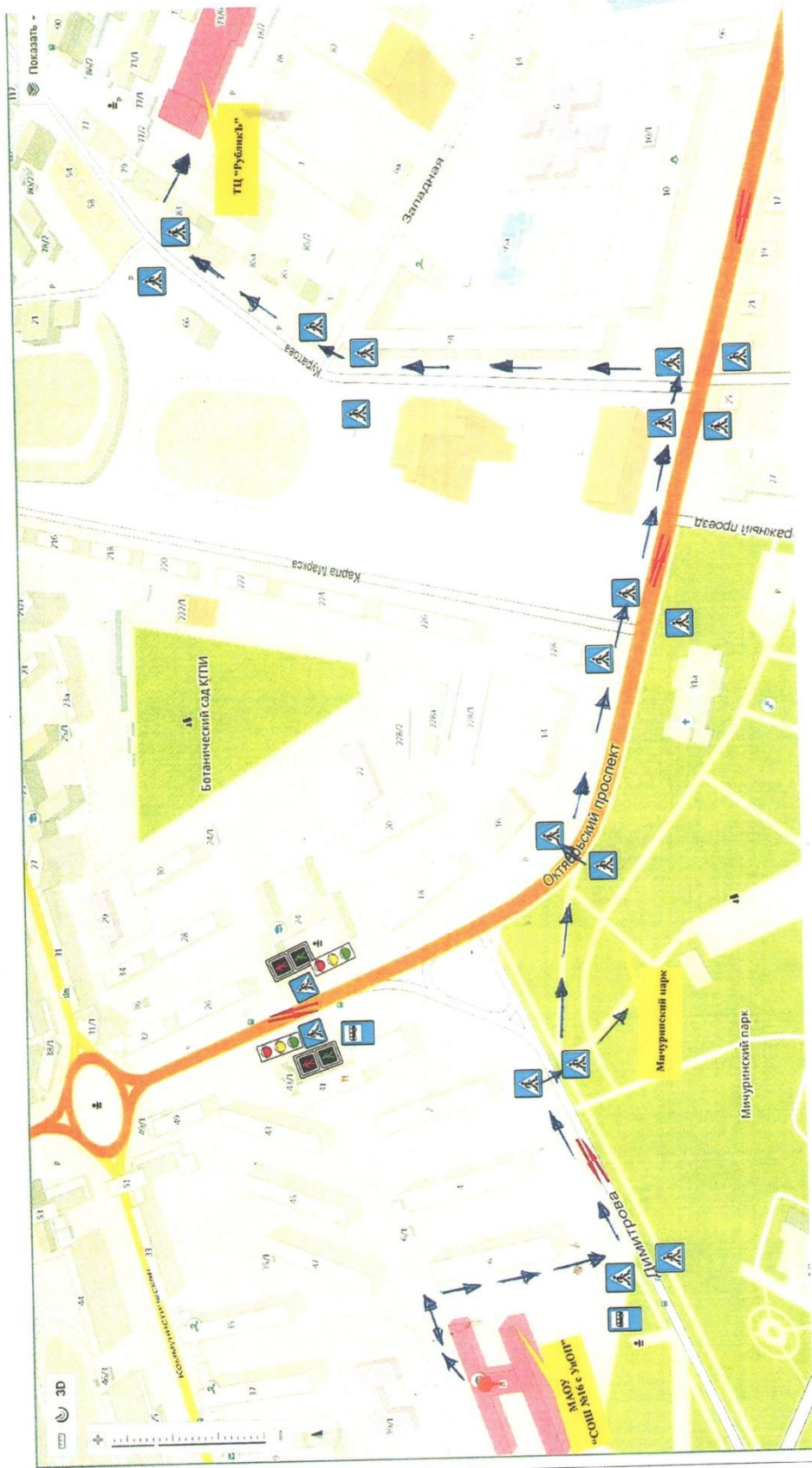
Маршрут движения организованной пешей группы учащихся МАОУ «СОШ №16 с УиОп» к театру оперы и балета, драматическому театру им. В. Савина и филармонии



План-схема района расположения МАОУ «СОШ №16 с УиОП», движение транспорта и учащихся



**Маршрут движения организованной пешей группы учащихся МАОУ «СОШ №16 с УиОп» к Мичуринскому парку и ТЦ «Рублькв»**




Движение автопотока



Движение учащихся

Маршрут движения транспорта к месту погрузки/разгрузки на территории МАОУ "СОШ №16 с УиОп"



- ← → Движение автотранспорта
- Движение учащихся
- Место погрузки/разгрузки

**Перспективный план  
работы по предупреждению и профилактике детского дорожно- транспортного  
травматизма среди учащихся МАОУ «СОШ № 16»**

<b>№</b>	<b>Мероприятие</b>	<b>Сроки</b>	<b>Ответственные</b>
<b>Организационно-документальная работа</b>			
1	Издание приказа «О назначении ответственного за работу по организации обучения детей Правилам Дорожного Движения и профилактике детского дорожно-транспортного травматизма на учебный год»	Август	Директор
2	Разработка плана работы Совета профилактики с включением профилактических вопросов по дорожной безопасности.	Сентябрь	Зам. директора по ВР
3	Анализ правонарушений ПДД учащимися школы и анализ ДДТТ.	Ежеквартально. В течение учебного года	Зам. директора по ВР
4	Освещение вопросов дорожной безопасности, мероприятий по ПДД, на официальном сайте школы в сети Интернет, информационном стенде школы.	В течение учебного года	Зам. директора по ВР, руководитель ЮИД
5	Ведение и внесение изменений в Паспорт дорожной безопасности школы	Август	Зам. директора по ВР
6	Контроль за работой отряда ЮИД	В течение года	Зам. директора по ВР
<b>Профилактические мероприятия</b>			
1	Профилактическое мероприятие «Внимание, дети!»	Август-сентябрь; Май-июнь	Зам. директора по ВР, кл. руководители

2	Неделя безопасности	25-29 сентября	Классные руководители, педагог организатор, руководитель ЮИД
3	Участие в олимпиадах на знание ПДД	В течение учебного года	Руководитель отряда ЮИД, кл. руководители.
4	Профилактическое мероприятие «Дети – дорога – безопасность»	Октябрь	Сотрудник ОГИБДД, заместитель директора по ВР, кл. руководители
5	Мероприятия в рамках дня, посвященного Дню памяти жертв ДТП	Ноябрь	Руководитель отряда ЮИД
6	Профилактическое мероприятие «Безопасные каникулы»	Январь	Сотрудник ОГИБДД, заместитель директора по ВР, кл. руководители
7	Участие в муниципальном конкурсе-соревновании «Зарничка»	Февраль	Преподаватель-организатор ОБЖ
8	Профилактическое мероприятие «У ПДД каникул нет»	Март	Сотрудник ГИБДД, заместитель директора по ВР, кл. руководители
9	Участие в муниципальном конкурсе-соревновании «Безопасное колесо»	Май	Руководитель отряда ЮИД, преподаватель организатор ОБЖ
10	Участие в городских акциях, мероприятиях	В течение учебного года	Руководитель отряда ЮИД, кл. руководители

<b>Работа с учащимися</b>				
1	Проведение инструктажей по правилам дорожного движения	1-11	2 раза в четверть	Классные руководители
2	Проведение инструктажей при выходе на экскурсию, в театр, в музей и т.д.	1-11	В течение учебного года	Классные руководители
3	Проведение классных часов по обучению детей Правилам Дорожного Движения и профилактике ДДТТ (по плану)	1-8	1 раз в четверть	Классные руководители

4	Проведение мероприятия «День инспектора ГИБДД».	1-11	В течение учебного года	Зам. директора по ВР
5	Мероприятия по закреплению навыков по соблюдению ПДД	1-4кл. 5-8кл.	В течение года	Руководитель отряда ЮИД
6	Проведение школьного этапа конкурса «Безопасное колесо»	3-5 кл.	Февраль	Руководитель отряда ЮИД, преподаватель-организатор ОБЖ
7	Работа отряда ЮИД «Дорожный патруль»	4-7	В течение учебного года	Руководитель отряда ЮИД
8	Оформление классных уголков по ПДД	1-4	Август – сентябрь	Классные руководители
9	Проведение школьных конкурсов, викторин, акций и т.д.	1-11 кл	В течение года	Руководитель отряда ЮИД, кл. руководители
10	Проведение пешеходных экскурсий с учащимися 1-х классов на улично-дорожной сети вблизи школы	1 класс	1 раз в четверть	Классные руководители 1 классов
<b>Работа с родителями</b>				
1	Проведение классных родительских собраний с обсуждением фактов ДТП или правонарушений в сфере безопасности дорожного движения	1-11	1 раз в четверть	Классные руководители 1-11 классов
2	Индивидуальное консультирование родителей по вопросам профилактики детского дорожно-транспортного травматизма	1-11	В течение учебного года	Классные руководители, сотрудник ГИБДД
3	Сопровождение родителями групп детей к местам отдыха и проведения массовых мероприятий	1-11	В течение учебного года	Классные руководители
4	Общешкольное родительское собрание: «Безопасность	1-11	Сентябрь,	Зам. директора по ВР,

	дорожного движения», «Ответственность родителей за безопасность детей»		апрель	сотрудник ОГИБДД
5	Участие в школьных мероприятиях по ПДД	1-8 кл.	В течение учебного года	Классные руководители
6	Участие в инициативной 1бгруппе «Родительский патруль»	1-8 кл.	1 раз в четверть	Зам. директора по ВР
7	Участие в работе Совета профилактики	1-11 кл	По необходим ости	Классные руководители
<b>Работа с педагогическим коллективом</b>				
1	Проведение совещаний с обсуждением фактов ДТП или правонарушений в сфере безопасности дорожного движения		В течение учебного года	Зам. директора по ВР., сотрудник ГИБДД
2	Совещание «Дифференцированный анализ детского дорожно- транспортного травматизма»		1 раз в квартал	Зам. директора по ВР.
3	Посещение классных часов 1-7 классов, с целью контроля за системой проведения классных часов по безопасности дорожного движения	1-4  5-8	Ноябрь  Март	Зам. директора по ВР
<b>Работа с сотрудниками ОГИБДД УМВД России по г. Сыктывкару</b>				
1	Оказание помощи в проведении мероприятий по профилактике ДТП в рамках профилактических операций, акций		Сентябрь, май	Инспектор ОГИБДД
2	Обследование школы на предмет организации деятельности по профилактике		Август	Специалист УО АМО ГО «Сыктывкар, заместитель директора по ВР, сотрудник



	ДДТТ			ОГИБДД
3	Ежемесячное представление анализа ДТП с участием учащихся.	Зам директора по ВР	В течение учебного года	Инспектор ОГИБДД
4	День инспектора ГИБДД в школе	1-11	Раз в полугодие	Инспектор ОГИБДД
5	Проведение профилактических бесед	Уч-ся, педагог и	2 раза в год (сентябрь, апрель)	Инспектор ОГИБДД
6	Предоставление методического материала и оказание методической помощи	-	В течение учебного года	Инспектор ОГИБДД
7	Предоставление списков учащихся, совершивших правонарушения ПДД		Ежемесячно	Инспектор ОГИБДД
8	Участие в общешкольных родительских собраниях	1-7	2 раза в год (сентябрь, май)	Инспектор ОГИБДД
9	Участие в школьных мероприятиях по закреплению навыков ПДД	1-7	В течение года	Инспектор ОГИБДД
10	Участие в заседаниях Совета профилактики	1-11	В течение учебного года	Инспектор ОГИБДД
11	Проведение профилактической работы по ПДД в каникулярный период	1-11	Каникулы	Инспектор ОГИБДД
12	Систематический контроль за качеством обучения детей и подростков безопасному поведению на улицах и дорогах в школе для принятия мер по улучшению профилактической работы		В течение учебного года	Инспектор ОГИБДД

## Примерные тематические классные часы

### по профилактике детского дорожно-транспортного травматизма.

Класс	Тема
<b>1 класс</b>	
I	Что такое безопасность? Безопасный путь в школу и домой.
II	Как правильно переходить дорогу
III	Знакомство с дорожными знаками
IV	Мы пассажиры. Правила поведения в транспорте.
<b>2 класс</b>	
I	Перекрёстки и их виды.
II	Дорожные знаки.
III	Разметка улиц и дорог. Мы переходим дорогу. Движение пешеходов индивидуально, группами и в колоннах.
IV	Общественный транспорт. Посадка, высадка пассажиров. Правила перехода при высадке из общественного транспорта.
<b>3 класс</b>	
I	Пешеход на загородной дороге.
II	Элементы улиц и дорог. Дорога и её составные: проезжая часть, обочина, кювет, пешеходная и велосипедная дорожка.
III	Дорожная разметка и дорожные знаки.
IV	Нерегулируемый перекрёсток. Правила поведения пешехода на нём.
<b>4 класс</b>	
I	Движение учащихся группами и в колонне.
II	Предупредительные сигналы водителей.
III	Соблюдение правил дорожного движения велосипедистами.
IV	Виды транспортных средств: городской транспорт – угроза безопасности человека.
<b>5 класс</b>	
I	Причины дорожно-транспортных происшествий.
II	Дорожные знаки и дополнительные средства информации.

III	Виды светофоров, значения их сигналов для участников дорожного движения. Сигналы светофора с дополнительными секциями. Сигналы регулировщика.
IV	Безопасность на железной дороге.
<b>6 класс</b>	
I	Правила дорожного движения – законы улиц и дорог. История их возникновения и развития. Общие правила движения пешеходов.
II	Движение транспорта. Тормозной и остановочный путь автомобиля. Факторы, влияющие на их величину.
III	Езда на велосипеде. Технические требования.
IV	Движение групп велосипедистов.
<b>7 класс</b>	
I	Как ты знаешь правила дорожного движения.
II	Правила перевозки пассажиров на велосипеде. Правила движения для велосипедистов (обязанности).
III	Проезд по железнодорожным переездам. Правила проезда и перехода
IV	Поведение учащихся при ДТП. Оказание пострадавшему первой медицинской помощи.
<b>8 класс</b>	
I	Расчет скорости движения транспорта и тормозного пути. Расчеты траектории движения транспорта.
II	Дорога для водителя. Ответственность за нарушение правил дорожного движения.