

ОТЧЕТ О ФИНАНСОВЫХ РЕЗУЛЬТАТАХ ДЕЯТЕЛЬНОСТИ УЧРЕЖДЕНИЯ

на 1 января 2023 г.

Учреждение Муниципальное автономное общеобразовательное учреждение «Средняя общеобразовательная школа № 16 г. Сыктывкара с углубленным изучением отдельных предметов»

Обособленное подразделение

Учредитель Управление образования администрации МО ГО "Сыктывкар"

Наименование органа, осуществляющего полномочия учредителя

Управление образования администрации МО ГО "Сыктывкар"

Периодичность: годовая

Единица измерения: руб.

		КОДЫ
Форма по ОКУД		0503721
Дата		01.01.2023
по ОКПО		24959316
ИНН		1101484430
по ОКТМО		87701000
по ОКПО		02121469
ИНН		1101482553
Глава по БК		975
по ОКЕИ		383

Наименование показателя	Код строки	Код аналитики	Деятельность с целевыми средствами	Деятельность по государственному заданию	Приносящая доход деятельность	Итого
1	2	3	4	5	6	7
Доходы (стр. 030+стр. 040+стр. 050+стр. 060+стр. 070+стр. 090+стр. 100+стр. 110)	010	100	16 669 458.68	82 532 901.37	2 243 583.71	101 445 943.76
<i>Доходы от собственности</i>	030	120	-	-	6 900.00	6 900.00
в том числе:						
Доходы от операционной аренды		121	-	-	6 900.00	6 900.00
<i>Доходы от оказания платных услуг (работ), компенсаций затрат</i>	040	130	-	81 665 103.25	668 689.70	82 333 792.95
в том числе:						
Доходы от оказания платных услуг (работ)		131	-	81 665 103.25	660 150.00	82 325 253.25
Доходы от компенсации затрат		134	-	-	2 010.00	2 010.00
Доходы по условным арендным платежам		135	-	-	6 529.70	6 529.70
<i>Штрафы, пени, неустойки, возмещения ущерба</i>	050	140	-	-	5 226.67	5 226.67
в том числе:						
Доходы от штрафных санкций за нарушение законодательства о закупках и нарушение условий контрактов (договоров)		141	-	-	5 226.67	5 226.67
<i>Безвозмездные поступления текущего характера</i>	060	150	16 669 458.68	-	1 126 261.00	17 795 719.68
в том числе:						
Поступления текущего характера бюджетным и автономным учреждениям от сектора государственного управления		152	16 669 458.68	-	876 251.54	17 545 710.22
Поступления текущего характера от иных резидентов (за исключением сектора государственного управления и организаций государственного сектора)		155	-	-	250 009.46	250 009.46
<i>Безвозмездные поступления капитального характера</i>	070	160	-	-	-	-
в том числе:						
<i>Доходы от операций с активами</i>	090	170	-	691 417.42	1 030.00	692 447.42
в том числе:						
Доходы от выбытия активов		172	-	691 417.42	1 030.00	692 447.42



Наименование показателя	Код строки	Код аналитики	Деятельность с целевыми средствами	Деятельность по государственному заданию	Приносящая доход деятельность	Итого
1	2	3	4	5	6	7
<i>Прочие доходы</i>	100	180	-	-	131 040.00	131 040.00
в том числе						
Доходы от безвозмездного права пользования активом, предоставленным организациями государственного сектора		185	-	-	131 040.00	131 040.00
<i>Безвозмездные недежные поступления в сектор государственного управления</i>	110	190	-	176 380.70	304 436.34	480 817.04
в том числе						
Безвозмездные неденежные поступления текущего характера от сектора государственного управления и организаций государственного сектора		191	-	109 846.10	-	109 846.10
Безвозмездные неденежные поступления текущего характера от организаций (за исключением сектора государственного управления и организаций государственного сектора)		192	-	-	100.00	100.00
Безвозмездные неденежные поступления капитального характера от сектора государственного управления и организаций государственного сектора		195	-	66 534.60	-	66 534.60
Безвозмездные неденежные поступления капитального характера от организаций (за исключением сектора государственного управления и организаций государственного сектора)		196	-	-	304 336.34	304 336.34
Расходы (стр. 160+стр. 170+стр. 190+стр. 210+стр. 230+стр. 240+стр. 250+стр. 260+стр. 270)	150	200	16 568 897.30	81 706 363.34	2 084 508.63	100 359 769.27
<i>Оплата труда и начисления на выплаты по оплате труда</i>	160	210	6 406 448.70	69 035 203.23	396 685.83	75 838 337.76
в том числе						
Заработная плата		211	4 924 767.14	52 304 847.10	302 913.37	57 532 527.61
Начисления на выплаты по оплате труда		213	1 481 681.56	15 785 162.54	93 772.46	17 360 616.56
Прочие несоциальные выплаты персоналу в натуральной форме		214	-	945 193.59	-	945 193.59
<i>Оплата работ, услуг</i>	170	220	10 101 802.95	4 988 435.22	1 218 147.28	16 308 385.45
в том числе						
Услуги связи		221	-	38 399.57	11.33	38 410.90
Транспортные услуги		222	-	714.60	-	714.60
Коммунальные услуги		223	235 198.58	3 469 442.09	25 050.00	3 729 690.67
Арендная плата за пользование имуществом (за исключением земельных участков и других обособленных природных объектов)		224	-	-	131 040.00	131 040.00
Работы, услуги по содержанию имущества		225	-	365 023.64	72 199.48	437 223.12
Прочие работы, услуги		226	9 866 604.37	1 114 855.32	976 696.47	11 958 156.16
Страхование		227	-	-	13 150.00	13 150.00
<i>Обслуживание долговых обязательств</i>	190	230	-	-	-	-

в том числе						
<i>Безвозмездные перечисления текущего характера организациям</i>	210	240	-	-	-	-
в том числе						
<i>Безвозмездные перечисления бюджетам</i>	230	250	-	-	-	-
в том числе						
<i>Социальное обеспечение</i>	240	260	17 645.65	376 954.74	831.77	395 432.16
в том числе						
Социальные пособия и компенсации персоналу в денежной форме		266	17 645.65	376 954.74	831.77	395 432.16
<i>Расходы по операциям с активами</i>	250	270	-	6 706 475.67	468 843.75	7 175 319.42
в том числе						
Амортизация		271	-	5 976 468.87	375 814.54	6 352 283.41
Расходование материальных запасов		272	-	730 006.80	93 029.21	823 036.01
<i>Безвозмездные перечисления капитального характера организациям</i>	260	280	-	-	-	-
в том числе						

Наименование показателя	Код строки	Код аналитики	Деятельность с целевыми средствами	Деятельность по государственному заданию	Приносящая доход деятельность	Итого
1	2	3	4	5	6	7
<i>Прочие расходы</i>	270	290	43 000.00	599 294.48	-	642 294.48
в том числе:						
Налоги, пошлины и сборы		291	-	582 741.00	-	582 741.00
Иные выплаты текущего характера физическим лицам		296	43 000.00	16 553.48	-	59 553.48
Чистый операционный результат (стр. 301–стр. 302); (стр. 310+стр. 410)	300		100 561.38	826 538.03	125 524.05	1 052 623.46
<i>Операционный результат до налогообложения (стр. 010–стр. 150)</i>	301		100 561.38	826 538.03	159 075.08	1 086 174.49
<i>Налог на прибыль</i>	302		-	-	33 551.03	33 551.03
Операции с нефинансовыми активами (стр. 320+стр. 330+стр. 350+стр. 360+стр. 370+стр. 380+стр. 390+стр. 400)	310		-	-602 183.24	179 656.88	-422 526.36
<i>Чистое поступление основных средств</i>	320		-	-524 373.52	157 040.80	-367 332.72
в том числе:						
увеличение стоимости основных средств	321	310	-	5 452 095.35	532 855.34	5 984 950.69
уменьшение стоимости основных средств	322	41X	-	5 976 468.87	375 814.54	6 352 283.41
<i>Чистое поступление материальных запасов</i>	360		-	3 180.88	22 616.08	25 796.96
в том числе:						
увеличение стоимости материальных запасов	361	340	-	733 187.68	116 675.29	849 862.97
из них:						
уменьшение стоимости материальных запасов	362	440	-	730 006.80	94 059.21	824 066.01
из них:						
в том числе:						
увеличение стоимости прав пользования	371	35X	-	-	131 040.00	131 040.00
уменьшение стоимости прав пользования	372	45X	-	-	131 040.00	131 040.00


Наименование показателя	Код строки	Код аналитики	Деятельность с целевыми средствами	Деятельность по государственному заданию	Приносящая доход деятельность	Итого
1	2	3	4	5	6	7
в том числе:						
увеличение затрат	391	х	-	81 706 363.34	666 603.09	82 372 966.43
уменьшение затрат	392	х	-	81 706 363.34	666 603.09	82 372 966.43
<i>Чистое изменение расходов будущих периодов</i>	400	х	-	-80 990.60	-	-80 990.60
Операции с финансовыми активами и обязательствами (стр. 420–стр. 510)	410		100 561.38	1 428 721.27	-54 132.83	1 475 149.82
Операции с финансовыми активами (стр. 430+стр. 440+стр. 450+стр. 460+стр. 470+стр. 480)	420		-627 364.92	13 621 709.34	-112 857.66	12 881 486.76
<i>Чистое поступление денежных средств и их эквивалентов</i>	430		-1 503 491.92	711 715.01	-82 886.43	-874 663.34
в том числе:						
поступление денежных средств и их эквивалентов	431	510	15 359 369.95	82 081 162.12	2 243 903.64	99 684 435.71
выбытие денежных средств и их эквивалентов	432	610	16 862 861.87	81 369 447.11	2 326 790.07	100 559 099.05
<i>Чистое увеличение дебиторской задолженности</i>	480		876 127.00	12 909 994.33	-29 971.23	13 756 150.10
в том числе:						
увеличение дебиторской задолженности	481	560	19 638 143.64	97 679 342.98	2 086 695.04	119 404 181.66
уменьшение дебиторской задолженности	482	660	18 762 016.64	84 769 348.65	2 116 666.27	105 648 031.56

Наименование показателя	Код строки	Код аналитики	Деятельность с целевыми средствами	Деятельность по государственному заданию	Приносящая доход деятельность	Итого
1	2	3	4	5	6	7
Операции с обязательствами (стр. 520+стр. 530+стр. 540+стр. 550+стр. 560)	510		-727 926.30	12 192 988.07	-58 724.83	11 406 336.94
<i>Чистое увеличение прочей кредиторской задолженности</i>	540		-1 514 501.92	235 966.24	-44 042.40	-1 322 578.08
в том числе:						
увеличение прочей кредиторской задолженности	541	730	18 440 335.59	87 160 463.53	2 147 666.04	107 748 465.16
уменьшение прочей кредиторской задолженности	542	830	19 954 837.51	86 924 497.29	2 191 708.44	109 071 043.24
<i>Чистое изменение доходов будущих периодов</i>	550	x	876 127.00	12 048 464.91	-	12 924 591.91
<i>Чистое изменение резервов предстоящих расходов</i>	560	x	-89 551.38	-91 443.08	-14 682.43	-195 676.89

Руководитель  Поповцева Т.М. Главный бухгалтер  Дровалева И.А.
 (подпись) (расшифровка подписи) (подпись) (расшифровка подписи)

Централизованная бухгалтерия _____
 (наименование, ОГРН, ИНН, КПП, местонахождение)

Руководитель _____
 (уполномоченное лицо) (должность) (подпись) (расшифровка подписи)

Исполнитель Главный бухгалтер  Дровалева Ирина Алексеевна 32-86-14,
 (должность) (подпись) (расшифровка подписи) (телефон, e-mail)

"20" января 2023