

ОТЧЕТ О ФИНАНСОВЫХ РЕЗУЛЬТАТАХ ДЕЯТЕЛЬНОСТИ УЧРЕЖДЕНИЯ

на 1 января 2022 г.

Учреждение	Муниципальное автономное общеобразовательное учреждение «Средняя общеобразовательная школа № 16 г. Сыктывкара с углубленным изучением отдельных предметов»	Форма по ОКУД	0503721
Обособленное подразделение		Дата	01.01.2022
Учредитель	Управление образования администрации МО ГО "Сыктывкар"	по ОКПО	24959316
Наименование органа, осуществляющего полномочия учредителя	Управление образования администрации МО ГО "Сыктывкар"	ИНН	1101484430
Периодичность: годовая		по ОКТМО	87701000
Единица измерения: руб.		по ОКПО	02121469
		ИНН	1101482553
		Глава по БК	975
		по ОКЕИ	383

Наименование показателя	Код строки	Код аналитики	Деятельность с целевыми средствами	Деятельность по государственному заданию	Приносящая доход деятельность	Итого
1	2	3	4	5	6	7
Доходы (стр. 030+стр. 040+стр. 050+стр. 060+стр. 070+стр. 090+стр. 100+стр. 110)	010	100	14 276 491,05	69 990 293,76	1 567 866,93	85 834 651,74
<i>Доходы от собственности</i>	030	120	-	-	6 615,00	6 615,00
в том числе:						
Доходы от операционной аренды		121	-	-	6 615,00	6 615,00
<i>Доходы от оказания платных услуг (работ), компенсаций затрат</i>	040	130	-	71 392 260,80	626 082,30	72 018 343,10
в том числе:						
Доходы от оказания платных услуг (работ)		131	-	71 392 260,80	601 050,00	71 993 310,80
Доходы от компенсации затрат		134	-	-	360,00	360,00
Доходы по условным арендным платежам		135	-	-	5 451,86	5 451,86
Доходы от возмещений Фондом социального страхования Российской Федерации расходов		139	-	-	19 220,44	19 220,44
<i>Штрафы, пени, неустойки, возмещения ущерба</i>	050	140	-	-	1 188,22	1 188,22
в том числе:						
Доходы от штрафных санкций за нарушение законодательства о закупках и нарушение условий контрактов (договоров)		141	-	-	1 188,22	1 188,22
<i>Безвозмездные поступления текущего характера от бюджетов</i>	060	150	14 276 491,05	-	829 660,10	15 106 151,15
в том числе:						

Поступления текущего характера бюджетным и автономным учреждениям от сектора государственного управления		152	14 276 491,05	-	-	14 276 491,05
Поступления текущего характера от иных резидентов (за исключением сектора государственного управления и организаций государственного сектора)		155	-	-	829 660,10	829 660,10
<i>Безвозмездные поступления капитального характера от бюджетов</i>	070	160	-	-	-	-
в том числе:						
<i>Доходы от операций с активами</i>	090	170	-	-2 767 744,53	25 150,00	-2 742 594,53
в том числе:						
<i>Доходы от выбытия активов</i>		172	-	-2 767 744,53	25 150,00	-2 742 594,53



Наименование показателя	Код строки	Код аналитики	Деятельность с целевыми средствами	Деятельность по государственному заданию	Приносящая доход деятельность	Итого
1	2	3	4	5	6	7
<i>Прочие доходы</i>	100	180	-	69 600,00	-	69 600,00
в том числе						
Доходы от безвозмездного права пользования активом, предоставленным организациями (за исключением сектора государственного управления и организаций государственного сектора)		182	-	15 000,00	-	15 000,00
Доходы от безвозмездного права пользования активом, предоставленным организациями государственного сектора		185	-	54 600,00	-	54 600,00
<i>Безвозмездные недежные поступления в сектор государственного управления</i>	110	190	-	1 296 177,49	79 171,31	1 375 348,80
в том числе						
Безвозмездные неденежные поступления текущего характера от сектора государственного управления и организаций государственного сектора		191	-	51 755,94	30 731,93	82 487,87
Безвозмездные неденежные поступления текущего характера от организаций (за исключением сектора государственного управления и организаций государственного сектора)		192	-	-	100,00	100,00
Безвозмездные неденежные поступления капитального характера от сектора государственного управления и организаций государственного сектора		195	-	1 244 421,55	-	1 244 421,55
Безвозмездные неденежные поступления капитального характера от организаций (за исключением сектора государственного управления и организаций государственного сектора)		196	-	-	27 464,78	27 464,78
Безвозмездные неденежные поступления капитального характера от физических лиц		197	-	-	16 170,00	16 170,00
Прочие неденежные безвозмездные поступления		199	-	-	4 704,60	4 704,60
Расходы (стр. 160+стр. 170+стр. 190+стр. 210+стр. 230+стр. 240+стр. 250+стр. 260+стр. 270)	150	200	14 673 428,20	66 307 092,70	1 446 098,05	82 426 618,95
<i>Оплата труда и начисления на выплаты по оплате труда</i>	160	210	6 717 240,48	57 186 477,88	215 294,00	64 119 012,36
в том числе						
Заработная плата		211	5 160 618,09	43 515 674,00	165 547,42	48 841 839,51
Начисления на выплаты по оплате труда		213	1 556 622,39	13 129 036,08	49 746,58	14 735 405,05
Прочие несоциальные выплаты персоналу в натуральной форме		214	-	541 767,80	-	541 767,80
<i>Оплата работ, услуг</i>	170	220	7 857 900,21	5 189 063,13	909 413,84	13 956 377,18
в том числе						
Услуги связи		221	-	99 865,44	3,80	99 869,24

Транспортные услуги		222	-	592,68	-	592,68
Коммунальные услуги		223	253 114,80	3 497 390,97	46 764,81	3 797 270,58
Арендная плата за пользование имуществом (за исключением земельных участков и других обособленных природных объектов)		224	-	69 600,00	-	69 600,00
Работы, услуги по содержанию имущества		225	2 449 461,51	520 330,22	25 773,99	2 995 565,72
Прочие работы, услуги		226	5 155 323,90	1 001 283,82	817 921,24	6 974 528,96
Страхование		227	-	-	18 950,00	18 950,00
<i>Обслуживание долговых обязательств</i>	190	230	-	-	-	-
в том числе						
<i>Безвозмездные перечисления текущего характера организациям</i>	210	240	-	-	-	-
в том числе						
<i>Безвозмездные перечисления бюджетам</i>	230	250	-	-	-	-
в том числе						
<i>Социальное обеспечение</i>	240	260	6 287,51	350 964,54	2 346,03	359 598,08
в том числе						
Социальные пособия и компенсации персоналу в денежной форме		266	6 287,51	350 964,54	2 346,03	359 598,08
<i>Расходы по операциям с активами</i>	250	270	-	2 990 269,15	319 044,18	3 309 313,33
в том числе						
Амортизация		271	-	2 521 089,53	156 072,98	2 677 162,51
Расходование материальных запасов		272	-	469 179,62	162 971,20	632 150,82
<i>Безвозмездные перечисления капитального характера организациям</i>	260	280	-	-	-	-
в том числе						

Наименование показателя	Код строки	Код аналитики	Деятельность с целевыми средствами	Деятельность по государственному заданию	Приносящая доход деятельность	Итого
1	2	3	4	5	6	7
<i>Прочие расходы</i>	270	290	92 000,00	590 318,00	-	682 318,00
в том числе:						
Налоги, пошлины и сборы		291	-	573 983,00	-	573 983,00
Иные выплаты текущего характера физическим лицам		296	92 000,00	16 335,00	-	108 335,00
Чистый операционный результат (стр. 301–стр. 302); (стр. 310+стр. 410)	300		-396 937,15	3 683 201,06	105 958,88	3 392 222,79
<i>Операционный результат до налогообложения (стр. 010–стр. 150)</i>	301		-396 937,15	3 683 201,06	121 768,88	3 408 032,79
<i>Налог на прибыль</i>	302		-	-	15 810,00	15 810,00
Операции с нефинансовыми активами (стр. 320+стр. 330+стр. 350+стр. 360+стр. 370+стр. 380+стр. 390+стр. 400)	310		-	479 133,50	-77 911,08	401 222,42
<i>Чистое поступление основных средств</i>	320		-	309 768,01	-46 326,60	263 441,41
в том числе:						
увеличение стоимости основных средств	321	310	-	6 773 730,17	109 746,38	6 883 476,55
уменьшение стоимости основных средств	322	41X	-	6 463 962,16	156 072,98	6 620 035,14
<i>Чистое поступление материальных запасов</i>	360		-	158 682,43	-31 584,48	127 097,95
в том числе:						
увеличение стоимости материальных запасов	361	340	-	627 862,05	156 536,72	784 398,77
из них:						
уменьшение стоимости материальных запасов	362	440	-	469 179,62	188 121,20	657 300,82
из них:						
в том числе:						
увеличение стоимости прав пользования	371	35X	-	69 600,00	-	69 600,00
уменьшение стоимости прав пользования	372	45X	-	69 600,00	-	69 600,00

Наименование показателя	Код строки	Код аналитики	Деятельность с целевыми средствами	Деятельность по государственному заданию	Приносящая доход деятельность	Итого
1	2	3	4	5	6	7
в том числе:						
увеличение затрат	391	x	-	66 307 092,70	448 771,44	66 755 864,14
уменьшение затрат	392	x	-	66 307 092,70	448 771,44	66 755 864,14
<i>Чистое изменение расходов будущих периодов</i>	400	x	-	10 683,06	-	10 683,06
Операции с финансовыми активами и обязательствами (стр. 420–стр. 510)	410		-396 937,15	3 204 067,56	183 869,96	2 991 000,37
Операции с финансовыми активами (стр. 430+стр. 440+стр. 450+стр. 460+стр. 470+стр. 480)	420		11 644 444,41	960 056,86	167 045,03	12 771 546,30
<i>Чистое поступление денежных средств и их эквивалентов</i>	430		2 442 628,41	-	115 196,16	2 557 824,57
в том числе:						
поступление денежных средств и их эквивалентов	431	510	16 932 742,07	71 478 948,68	1 947 306,23	90 358 996,98
выбытие денежных средств и их эквивалентов	432	610	14 490 113,66	71 478 948,68	1 832 110,07	87 801 172,41
<i>Чистое увеличение дебиторской задолженности</i>	480		9 201 816,00	960 056,86	51 848,87	10 213 721,73
в том числе:						
увеличение дебиторской задолженности	481	560	29 840 272,37	77 743 690,42	1 698 502,31	109 282 465,10
уменьшение дебиторской задолженности	482	660	20 638 456,37	76 783 633,56	1 646 653,44	99 068 743,37


Наименование показателя	Код строки	Код аналитики	Деятельность с целевыми средствами	Деятельность по государственному заданию	Приносящая доход деятельность	Итого
1	2	3	4	5	6	7
Операции с обязательствами (стр. 520+стр. 530+стр. 540+стр. 550+стр. 560)	510		12 041 381,56	-2 244 010,70	-16 824,93	9 780 545,93
<i>Чистое увеличение прочей кредиторской задолженности</i>	540		2 457 861,09	-18 041,28	-31 507,36	2 408 312,45
в том числе:						
увеличение прочей кредиторской задолженности	541	730	17 537 640,78	77 117 967,44	1 685 633,09	96 341 241,31
уменьшение прочей кредиторской задолженности	542	830	15 079 779,69	77 136 008,72	1 717 140,45	93 932 928,86
<i>Чистое изменение доходов будущих периодов</i>	550	x	9 201 816,00	3 729 663,39	-	12 931 479,39
<i>Чистое изменение резервов предстоящих расходов</i>	560	x	381 704,47	-5 955 632,81	14 682,43	-5 559 245,91

Руководитель  Поповцева Т.М. Главный бухгалтер  Дровалева И.А.
 (подпись) (расшифровка подписи) (подпись) (расшифровка подписи)

Централизованная бухгалтерия

Управление образования администрации МО ГО "Сыктывкар", 1031100401958, 1101482553,

(наименование, ОГРН, ИНН, КПП, местонахождение)

Руководитель (уполномоченное лицо) _____ (должность) _____ (подпись) _____ (расшифровка подписи)
 Исполнитель гл.бухгалтер  Дровалева Ирина Алексеевна _____ (расшифровка подписи) _____ (телефон, e-mail)
 (должность) (подпись)

« 17 » 01 20 22 г.